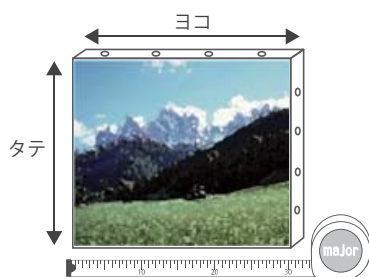


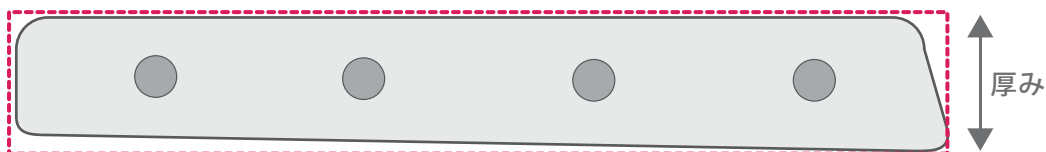
## キャンバスサイズの測り方



- 上下左右の4辺すべてを測ります。
- キャンバスにゆがみがある場合は、一番長い辺に合わせた内寸サイズとなります。(四隅を直角で囲った場合の大きさ)



■ キャンバスの厚みも下図のように一番厚い所を測ってください。



## 額縁の断面図

### 面材

作品を汚れや傷、たばこの煙、湿気などから保護し、また作品に光沢感を与えます。

※厚みはお選び頂く種類によって異なります。

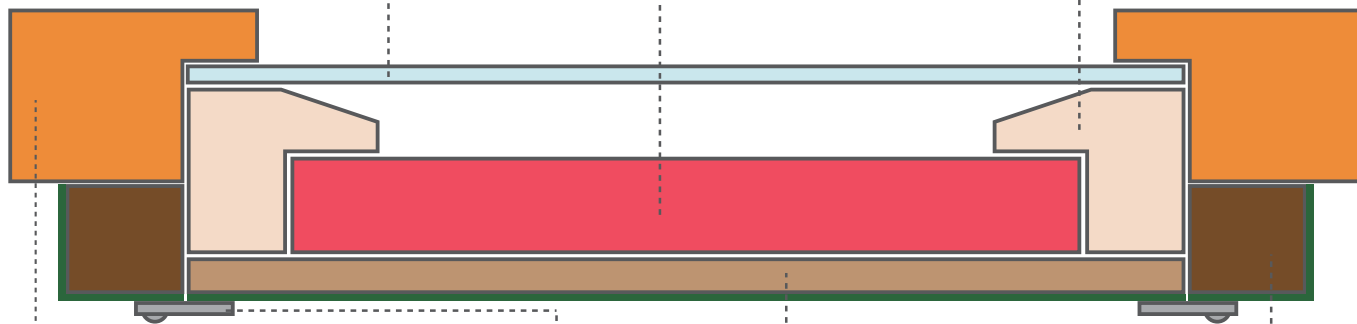
### ライナー

作品と面材が直接触れて作品を傷めるのを防ぐ効果があります。

また、作品と額縁の間に空間を設け、作品の見栄えを良くする効果があります。

表面に麻布を張った幅 30mm のもの  
1種類のお取扱いのみとなります。

作品  
キャンバス等



### モール ( 枠材 )

様々な形状、色、仕上がりのモールがあります。

油縁対応モールよりお選び下さい。

### トンボ

裏板を押さえる金具

### 裏板

(3mm厚)

### ドロ足

フレームの深さを調節するために用いられます。

※緑色の紙テープが貼られています